

SERRA SIDING EXTENSION PROJECT

Extending 1.2 Miles of Railroad Track
Extensión de 1.2 millas de las vías férreas



Cómo participar en la reunión virtual

La reunión virtual del Proyecto de Extensión del Apartadero de Serra se llevará a cabo por Zoom. Para participar, puede llamar por teléfono, iniciar sesión en una computadora o usar la aplicación de Zoom.

Cómo hacer preguntas

Habrá un segmento de preguntas y respuestas al final de la presentación, y los participantes tendrán la oportunidad de hacer preguntas usando el botón de preguntas y respuestas. Las preguntas se responderán en el orden en que se reciban.

Para participar en la reunión por teléfono

1. Puede utilizar un teléfono móvil o fijo.
2. Llame al 669-900-6833. Cuando se le solicite, ingrese el **ID del seminario web 886 0218 0641**.

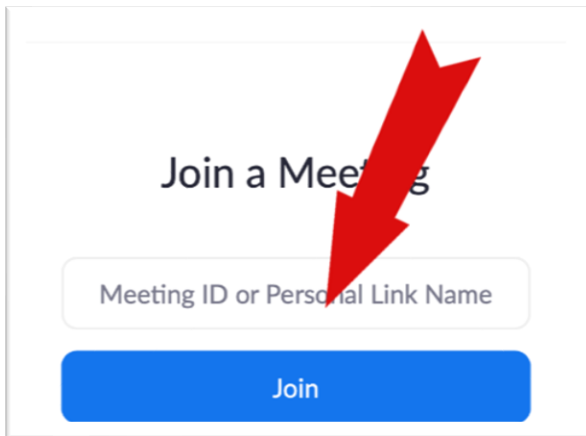
Para solicitar hablar, marque *9 desde su teléfono para levantar virtualmente la mano. El anfitrión llamará a la persona que solicitó hablar usando los últimos cuatro dígitos del número de teléfono. La persona escuchará un mensaje de que es su turno de hablar y puede presionar *6 para activar el sonido.

Para participar en la reunión por computadora

1. Vaya a [Zoom.us](https://us02web.zoom.us/j/88602180641) y haga clic en “Join a Meeting” en la parte superior, o haga clic aquí: <https://us02web.zoom.us/j/88602180641>.



2. Ingrese el **ID del seminario web 886 0218 0641** y haga clic en “Join”.

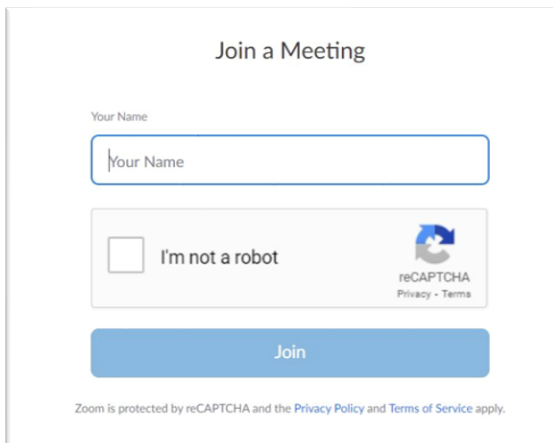


Join a Meeting

Meeting ID or Personal Link Name

Join

3. Ingrese su correo electrónico y nombre, si se le solicita.



Join a Meeting

Your Name

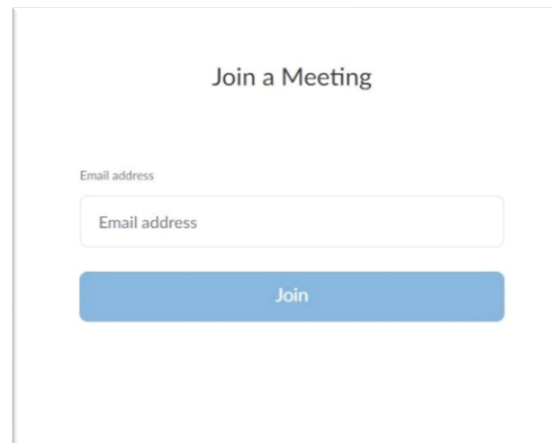
Your Name

I'm not a robot

reCAPTCHA
Privacy - Terms

Join

Zoom is protected by reCAPTCHA and the Privacy Policy and Terms of Service apply.




Join a Meeting

Email address


Email address

Join

4. Seleccione su idioma preferido usando el icono del globo terráqueo en la parte inferior de la pantalla.



5. Para hacer una pregunta, haga clic en el botón de preguntas y respuestas (“Q&A”) y escriba su pregunta.




Para participar en la reunión en la aplicación de Zoom

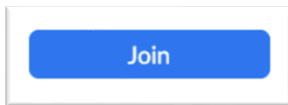
1. Descargue la aplicación gratuita de Zoom Cloud Meetings en su tienda de aplicaciones.



2. Inicie la aplicación y haga clic en el botón azul de “Join”.



3. Ingrese el **ID del seminario web 886 0218 0641** y haga clic en “Join”.



4. Ingrese su correo electrónico y nombre, si se le solicita.

5. Si desea hacer una pregunta durante la sección de preguntas y respuestas, haga clic en “Q&A” y escriba su pregunta, luego haga clic en “Send”.



6. Si desea hablar durante la sección de preguntas y respuestas, haga clic en “More” y luego en “Raise Hand” para levantar virtualmente la mano. Esto le informará al anfitrión que a usted le gustaría hablar.



7. Cuando sea su turno de hablar, el anfitrión le pedirá que active el sonido. Recibirá una ventana emergente pidiéndole que active el micrófono y luego podrá hacer su pregunta.